



Pylon Spółka Akcyjna
RAPORT ROCZNY za rok 2012

Raport roczny za rok 2012



Warszawa 28 maja 2013



SPIS TREŚCI

SPIS TREŚCI	2
PODSTAWOWE INFORMACJE O SPÓŁCE.....	3
PISMO DO AKCJONARIUSZY.....	4
WYBRANE DANE FINANSOWE ZA ROK 2012	7
OŚWIADCZENIA ZARZĄDU DOTYCZĄCE RZETELNOŚCI SPRAWOZDANIA FINANSOWEGO.....	11
OŚWIADCZENIE DOTYCZĄCE WYBORU PODMIOTU UPRAWNIONEGO DO BADANIA SPRAWOZDANIA ROCZNEGO	11
INFORMACJA NA TEMAT STOSOWANIA ŁADU KORPORACYJNEGO PRZEZ EMITENETA	14



PODSTAWOWE INFORMACJE O SPÓŁCE

1. Podstawowe informacje o Spółce

Firma Spółki: Pylon Spółka Akcyjna;
Kraj: Polska
Siedziba: Warszawa
Adres: Warszawa 00-844, ul. Grzybowska 80/82 lok. 716;
Numer KRS: 0000386103;
Oznaczenie Sądu: Sąd Rejonowy dla m.st. Warszawy, XII Wydział Gospodarczy
Krajowego Rejestru Sądowego
NIP: 5272653954
REGON: 142935769
Strona internetowa: www.pylonsa.pl

Skład Zarządu:

Prezes Zarządu: Mateusz Jujka
Wiceprezes Zarządu: Jolanta Srebnicka

Skład Rady Nadzorczej:

Przewodniczący: Mikołaj Rubeńczyk
Członkowie: Andrzej Budasz
Łukasz Drażnikowski
Adam Osiński
Sebastian Kossak

Autoryzowany Doradca: EBC Solicitors S.A.



Szanowni Akcjonariusze,

Szanowni Inwestorzy,

Z dużą satysfakcją przekazuję w Państwa ręce raport roczny spółki Pylon Spółka Akcyjna za rok 2012. Przedstawia on wynik pracy całego naszego zespołu w minionym roku, który był bardzo korzystny dla naszej Spółki.

Pylon S.A. jest firmą realizującą ambitny i nowatorski plan stworzenia rozpoznawalnej polskiej marki zestawów głośnikowych „PYLON”. Spółka rozpoczęła swoją działalność od opracowania nowych produktów – zestawów głośnikowych pod marką PYLON. W roku 2011 został opracowany i wdrożony pierwszy produkt PYLON PEARL, który spotkał się z dużym zainteresowaniem rynku, a o jego walorach akustycznych świadczy nagroda za najlepszy produkt roku w kategorii kolumny podłogowe, przyznana przez branżowego tytana High Fidelity (<http://highfidelity.pl/@main-963&lang>).

Przyjęty przez Zarząd Spółki model biznesowy: bardzo dobra jakość i zrównoważona cena spotkała się z dużym zainteresowaniem klientów i pozwoliła na realizację przyjętych założeń sprzedaży na poziomie 550 zestawów głośnikowych w roku 2012. Plany na rok 2013 są równie ambitne i przewidują podwojenie ilości wyprodukowanych zestawów głośnikowych. W tym celu realizowane są prace zespołu technologów nad rozszerzeniem aktualnej oferty zestawów głośnikowych o kolejne modele kolumn: PYLON PEARL, PYLON SHAPPIR, PYLON TOPAZ oraz PYLON AMBER a także planowane jest stworzenie nowego modelu zestawu głośnikowego.

Spółka, realizując strategię rozwoju, podjęła czynności celem zbadania wybranych rynków zagranicznych pod kątem poszukiwania potencjalnych podmiotów zajmujących się dystrybucją sprzętu elektroakustycznego i w tym celu prezentował zestawy głośnikowe w Hiszpanii, we Włoszech a także w Indonezji. W 2012 roku rozpoczął także rozmowy z partnerami z Czech i Niemiec.



Marka Pylon w roku 2012 stała się rozpoznawalna a liczne recenzje wskazują, iż przyjęta strategia przynosi sukces. Wybrane recenzje:

PYLONSHAPPIR

http://www.enjoythemusic.com/magazine/equipment/0912/pylon_audio_sapphire.htm

PYLON TOPAZ


<http://hd-opinie.pl/16014,aktualnosc,produkt-roku-2012-kolumny-pylon-audio-topaz.html>

<http://stereoikolorowo.blogspot.com/2013/04/kolumny-pylon-topaz-15.html>

Ponadto, w ramach prowadzonej działalności Spółka zajmuje się produkcją opakowań z kartonu. Przychody ze sprzedaży opakowań kartonowych - stanowiące w 2012 roku ok. 60 proc. całości przychodów - pozwoliły Spółce zapewnić środki niezbędne do bieżącego funkcjonowania Spółki, w tym w szczególności środki na przygotowywanie nowych produktów. Jednakże Zarząd Spółki, mając na względzie stały wzrost sprzedaży sprzętu elektroakustycznego, będzie dążył do zmniejszenia udziału sprzedaży opakowań kartonowych do poziomu 20 proc.

Zarząd spółki podjął również decyzję o wdrożeniu automatyzacji procesów związanych z relacjami B2B, co do których została już opracowana dokumentacja projektowa a jej wdrożenie powinno nastąpić na przełomie 2013 i 2014 roku.

Jestem przekonany, że czekający nas okres inwestycji, intensyfikacji działalności innowacyjnych i prorozwojowych potrafimy wykorzystać dla dalszego stabilnego rozwoju firmy, nie zapominając o konieczności wykorzystywania każdej sprzyjającej okoliczności dla poprawiania rezultatów prowadzonego biznesu. Przedkładając Państwu raport podsumowujący działalność Spółki w roku 2012 serdecznie dziękuję Akcjonariuszom, Inwestorom i Klientom za okazywane Spółce zaufanie, naszym Pracownikom dziękuję za duże zaangażowanie w realizację zadań handlowo –produkcyjnych minionego roku oraz za osiągnięcie dobrych efektów pracy w wymiarze finansowym.



Mateusz Jujka
Prezes Zarządu



WYBRANE DANE FINANSOWE ZA ROK 2012

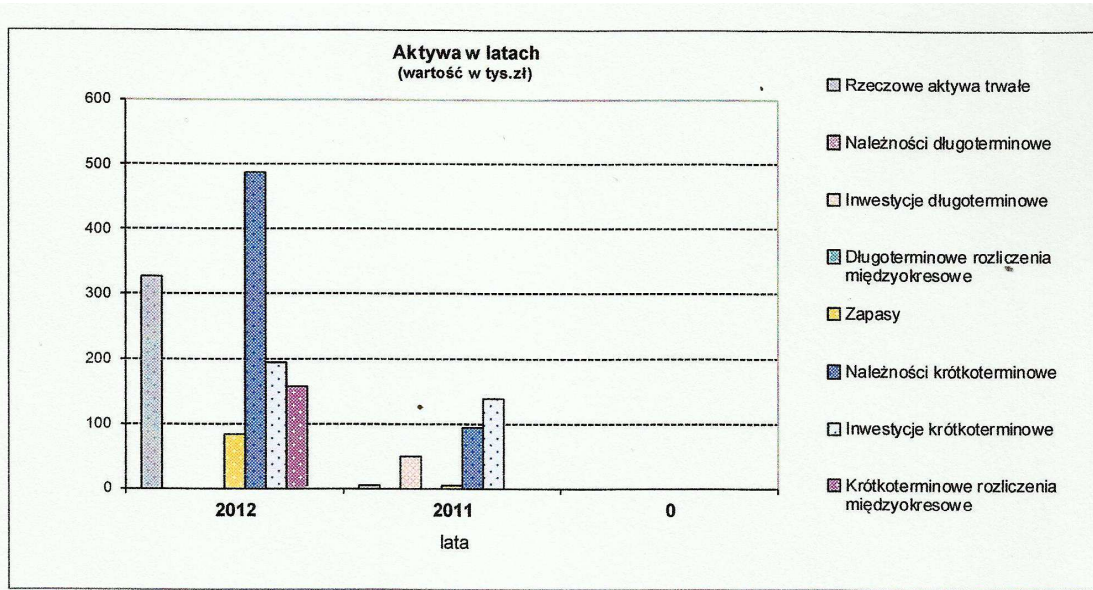
	w tys. zł		w tys. EUR	
	4 kwartaly narastająco za okres od 2012-01-01 do 2012-12-31	4 kwartaly narastająco za okres od 2011-01-01 do 2011-12-31	4 kwartaly narastająco za okres od 2012-01-01 do 2012-12-31	4 kwartaly narastająco za okres od 2011-01-01 do 2011-12-31
Przychody ze sprzedaży	1 434,51	78,97	350,89	17,88
Zysk (strata) ze sprzedaży	120,64	- 42,00	29,51	-9,51
Zysk (strata) na działalności operacyjnej	99,94	- 4,60	24,45	-1,04
Zysk (strata) brutto	96,42	1,91	23,59	0,43
Zysk (strata) netto	68,86	1,36	16,84	0,31
Przepływy pieniężne netto z działalności operacyjnej	- 427,01	50,82	-104,45	11,51
Przepływy pieniężne netto z działalności inwestycyjnej	- 259,59	-145,82	-63,50	-33,01
Przepływy pieniężne netto z działalności finansowej	776,61	100,00	189,96	22,64
Przepływy pieniężne netto razem	90,01	5,00	22,02	1,13
Aktywa razem	1 251,21	289,09	306,05	65,45
Zobowiązania i rezerwy na zobowiązania	300,86	187,73	73,59	42,50
Kapitał (fundusz) akcyjny	515,00	100,00	125,97	22,64
Kapitał własny	950,35	101,36	232,46	22,95

Powyższe dane finansowe za lata 2011 i 2012 zostały przeliczone na EUR według średniego kursu ogłoszonego przez Narodowy Bank Polski na dzień 31.12. 2011 i 31.12. 2012 roku i wynoszącego:

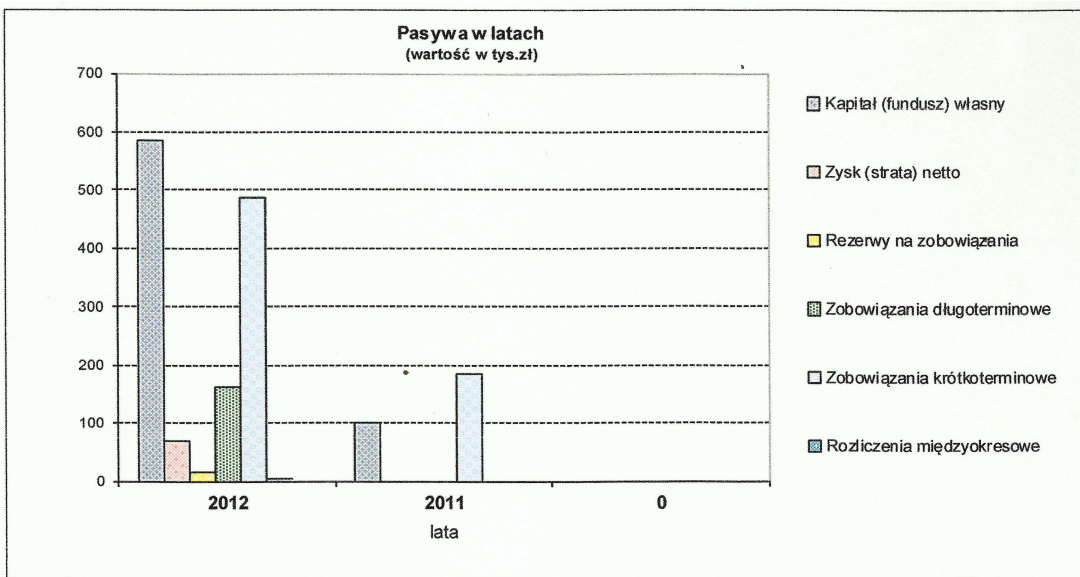
30.12.2011	4,4168 PLN za 1 EUR
31.12.2012	4,0882 PLN za 1 EUR



AKTYWA

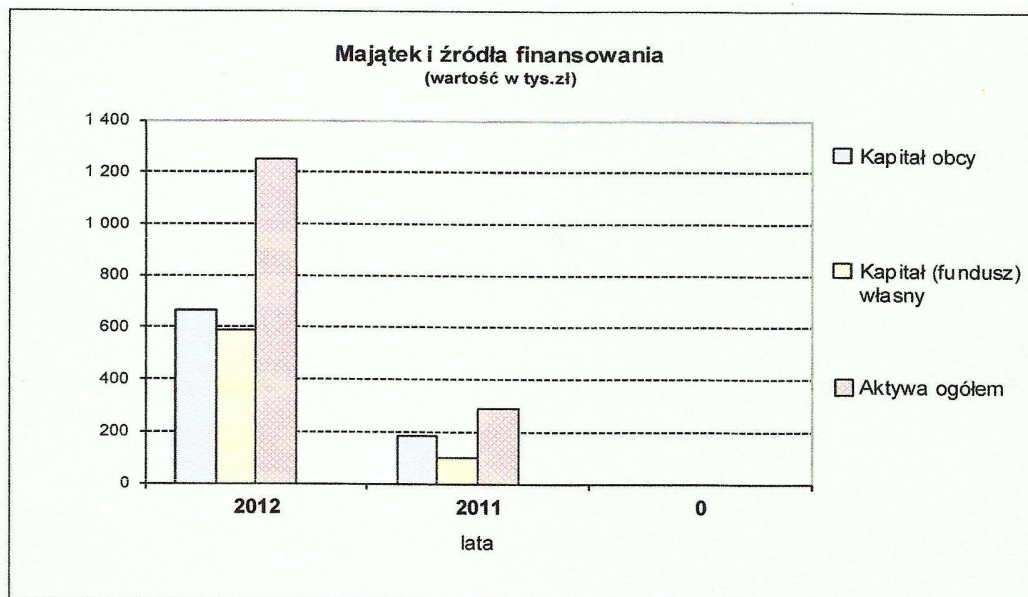


PASYWA





Majątek i źródła finansowania

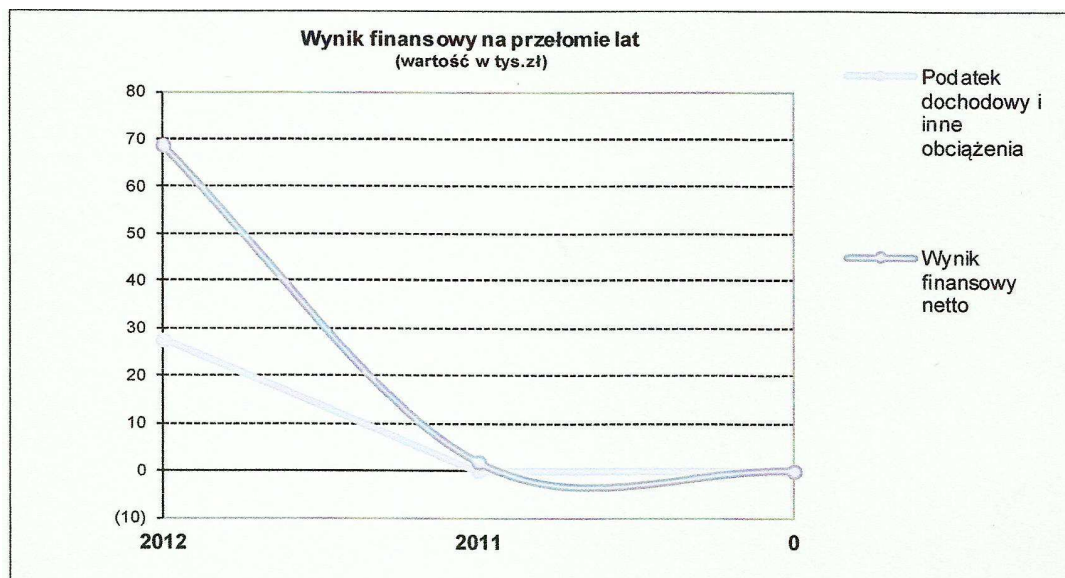


Zgodnie z powyższymi danymi należy podkreślić następujące aspekty mające wpływ na sytuację finansową PYLON S.A.:

- Aktywa trwale stanowią 26% całego majątku firmy, jednocześnie odnotowania wymaga znaczny wzrost wartości bilansowej rzeczowych środków trwałych w 2012 roku,
- Kapitał podstawowy wzrósł o 415 tys. zł i stanowi największą pozycję kapitału firmy (41,2%),
- W pasywach bilansu uwagę zwraca wzrost kwotowy w przedziale dwóch lat kapitałów własnych o 849,0 tys. zł. W związku z powyższym udział kapitałów własnych w finansowaniu majątku wyniósł 76% w stosunku do ogólnej sumy aktywów, co wpływa korzystnie na stabilność finansową firmy.



Wynik finansowy w latach 2011- 2012



Należy zauważyć, że w roku 2012 nastąpił znaczny wzrost przychodów ze sprzedaży w stosunku do roku 2011 o 1.355,6 tys. zł., co skutkowało osiągnięciem w roku obrotowym dodatniego wyniku finansowego wynoszącego 68,9 tys. zł. Wypracowany zysk netto stanowi w stosunku do:

- sumy aktywów ogółem – 5,5 %
- przychodów ogółem – 4,76% (rentowność netto)
- zaangażowanego kapitału – 7,25%

Wskaźniki bilansowe

Wstępna analiza bilansu	wskaźnik bezpieczny	miernik	2012	2011
Złota reguła bilansowania $\frac{\text{kapitały własne} + \text{rezerwy długoterminowe}}{\text{aktywa trwałe}} \times 100$	100-150	procent	180,76%	187,69%
Złota reguła bilansowania II $\frac{\text{kapitały obce krótkoterminowe}}{\text{aktywa obrotowe}} \times 100$	40-80	procent	53,86%	79,86%
Złota reguła finansowania $\frac{\text{kapitały własne}}{\text{kapitał obcy}} \times 100$	powyżej 100	procent	87,87%	53,99%
Wartość bilansowa jednostki Aktywa ogółem - zobowiązania ogółem	wskaźnik wzrostowy	tys.zł	585,2	101,4
Wskaźnik wyposażenia jednostki w trwałe środki gospodarcze $\frac{\text{aktywa trwałe}}{\text{aktywa ogółem}} \times 100$	30-50	procent	26,22%	18,68%



Na uwagę zwraca wskaźnik „Złotej reguły bilansowania”, gdyż jego wartość powyżej 100 sygnalizuje prawidłowość sfinansowania aktywów trwałych kapitałami własnymi i sprzyja utrzymaniu równowagi finansowej jednostki. Potwierdza to również wskaźnik „Złotej reguły finansowania”, gdyż zobowiązania jednostki nie przekraczają połowy kapitałów własnych.

Roczne sprawozdanie finansowe za rok 2012

Roczne sprawozdanie finansowe stanowi załącznik do niniejszego raportu.

Sprawozdanie Zarządu z działalności PYLON S.A. w roku 2012

Sprawozdanie Zarządu Spółki, jako integralna część rocznego sprawozdania finansowego, stanowi załącznik do niniejszego raportu

Opinia i raport podmiotu uprawnionego do badania sprawozdania finansowego

Opinia i raport podmiotu uprawnionego do badania sprawozdania finansowego stanowi załącznik do niniejszego raportu.



Oświadczenia Zarządu

Oświadczenie dotyczące rzetelności sprawozdania finansowego

Niniejszym Oświadczam, że według naszej najlepszej wiedzy, roczne sprawozdanie finansowe i dane porównywalne sporządzone zostały zgodnie z przepisami obowiązującymi naszą Spółkę, oraz że odzwierciedlają w sposób prawdziwy, rzetelny i jasny sytuację majątkową i finansową emitenta oraz jego wynik finansowy, oraz że sprawozdanie z działalności emitenta zawiera prawdziwy obraz sytuacji emitenta, w tym opis podstawowych zagrożeń i ryzyk.



Mateusz Jujka
Prezes Zarządu

Oświadczenie dotyczące wyboru podmiotu uprawnionego do badania sprawozdania rocznego

Niniejszym oświadczam, że podmiot uprawniony do badania sprawozdań finansowych, dokonujący badania rocznego sprawozdania finansowego, został wybrany zgodnie z przepisami prawa oraz że podmiot ten oraz biegli rewidenci, dokonujący badania tego sprawozdania, spełniali warunki do wyrażenia bezstronnej i niezależnej opinii o badaniu, zgodnie z właściwymi przepisami prawa krajowego.



Mateusz Jujka
Prezes Zarządu



INFORMACJE NA TEMAT STOSOWANIA ŁADU KORPORACYJNEGO PRZEZ EMITENTA

W roku 2012 Emitent nie stosował się do zasad Ładu Korporacyjnego, opisanych w dokumencie „Dobre praktyki spółek notowanych na NewConnect”.



Mateusz Jujka
Prezes Zarządu